

どきどき♪わくわく♪きらきら
できたら、「できたっ☆」
たんぽぽ組のゆかいな仲間たち




5月の壁面製作です☆
季節の果物の<いちご>をはじき絵を
して、みんなで作りました♪
毎月、いろいろな飾りをみんなで作り、季節感を
味わっています。
6月はペットボトルのキャップを使ってスタンプ
遊び♪で<かたつむり>を作りました。
7月は七夕にちなんで<ロケット>が
発射☆しています♪

先日、歯科検診が終わりました。
虫歯が少なくて、先生は驚いていま
したよ！
みんな毎日歯磨きを頑張っている
からだね…。



はみがきしょうずでしょ？



ぐにゃぐにゃしてる～



雨が止むと……。
園庭には水たまりがいっぱい！！
そんな場所もみんなの遊び場に変身
です☆
みんなで裸足になって、汚れも気に
せず思い切り遊びます♪



わーい！
かわだ～！！



雨天の日は……。

雨が降ると園庭で遊ぶことができません。
そこで、保育室には廃材や折り紙など、室内遊びが楽しめるように準備をします。
BOX ティッシュの箱やトイレットペーパーの芯、セロテープやガムテープなど、いろいろな材料を使って、思い思いにイメージを膨らませながら作ります。
ご家庭からのご協力、ありがとうございます。

うまく
きれるかな…？



どこにはる～？



はさみの使い方やテープの使い方、
どの素材を使えば貼れるかな…？と、
いろいろなことを考え、実践してみることで
創造力を養うことができます☆
自分で完成イメージをもって、作ること
ができるようになってきました！



くるまとうさぎが
できたよ☆





ハイ!
ポーズ☆



お友だちと相談しながら
協力をして作りあげる醍醐味も
あります。
廃材があることで、雨の日
ならではの遊びが充実しています。



こことここを
つなげて……。







ブロックやパズル、粘土遊びも
楽しんでいますよ♪
昨年よりも手先が器用になって
いるね。



ゆきだるま
できたよー！



だれがいちばん
とおくとぶかな..?



父の日のプレゼントを紹介します☆彡

母の日には、ハートの飾りものを作った子ども達。

6月の父の日に向けて、こんなプレゼントを作ってみました☆

フォトスタンドを使った<鍵をかけるフック>です♪

みんなでお父さんの顔を思い出しながら、描き、飾りを貼って完成です！

気持ちを込めたメッセージを添えて、プレゼントしました。

「おとうさん、いつもお仕事ご苦労様です！！

鍵をかけて、使ってね！」



母の日のプレゼント製作の時よりも
お顔を描くことが上手になりました！



きゅういを食べました♪

畑で栽培している野菜の一つ、<きゅうい>が食べごろになったので、収穫をしてみんなで食べることにしました☆

今回は自分達で調理をして食べてみることに。
子ども用の包丁を使って、一人ずつ保育者と一緒に切ってみました。
「猫の手にして添えてね～」の声にみんな真剣です！
味噌・塩・マヨネーズ、自分で付けて食べました♪



きれいに
な～れ～



ねこのてだよね…



がんばれー！





おいしいかな？



のこったおみそ、
なめちゃえ♪

味噌・塩・マヨネーズが残ると
指で舐める子ども達・・・。
お皿がピッカピカ☆
お家で食べられなかった子もこの後
食べれるようになったそうです！
食育って大事ですね。

なにつける～？



しおつけたけど・・・
(たべれないのよね・・・)

